

RE2 · RE20 · RE7

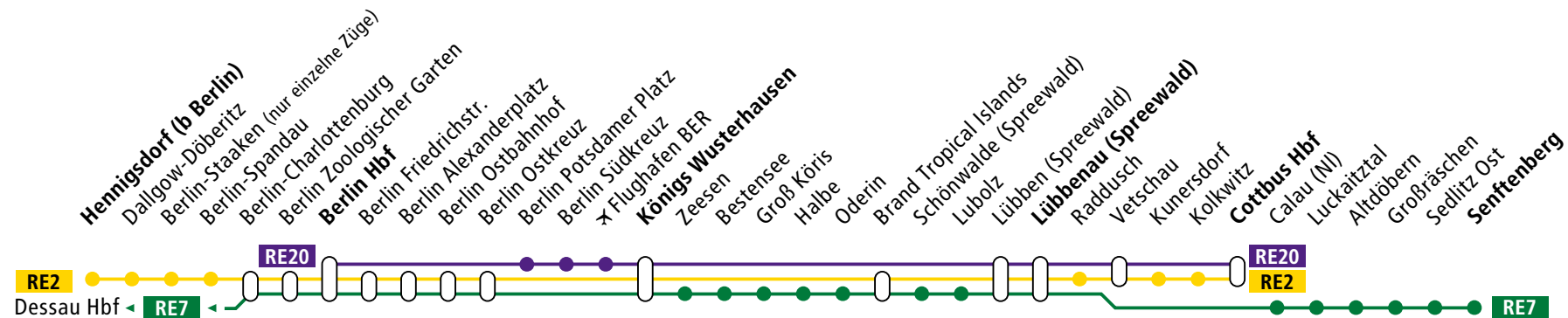


Hennigsdorf (b Berlin) ↔ Berlin Hbf ↔ Lübbenau (Spreewald) ↔
Cottbus Hbf/Senftenberg

Fahrplan

1. Mai bis 13. Juni 2026

- RE2** Hennigsdorf (b Berlin) ↔ Berlin Hbf ↔ Cottbus Hbf
- RE20** Berlin Hbf ↔ Lübbenau (Spreewald)/Cottbus Hbf
- RE7** Auszug: Berlin-Charlottenburg ↔ Senftenberg







Liniennummer	RE2	RE7	RE2	RE2	RE7	RE2	RE2	RE7	RE20	RE2	RE7	RE20	RE2	RE7	RE20	RE2	RE7	RE20	RE2	RE7	RE20	RE2	RE7	RE20	RE2		
Fahrtnummer	3140	3700	3142	3100	3702	3102	3102	3704	18500	3104	3706	18502	3106	3708	18504	3108	3710	18506	3110	3712	18508	3112	3112	3714	18510	3114	
Verkehrshinweise	täglich	täglich	täglich	Mo-Fr a	Mo-Fr a	Mo-Fr a	Sa,So b	täglich	täglich	täglich	V1	täglich	täglich	täglich	täglich	täglich	täglich	täglich	täglich	täglich	Mo-Sa a	Mo-Sa b	täglich	täglich	täglich		
Kommt aus					Bad Belzig			Bad Belzig		Dessau		Bad Belzig		Dessau		Bad Belzig		Dessau		Bad Belzig				Dessau			
Hennigsdorf (b Berlin)	ab	4.33	.	.	.	5.35	.	.	6.35	.	.	7.35	.	.	8.35	.	.	9.35	9.35	.	.	10.35	
Dallgow-Döberitz	4.54	.	.	.	5.59	.	.	6.59	.	.	7.59	.	.	8.59	.	.	9.58	9.58	.	.	10.59	
Berlin-Staaken	4.59		
Berlin-Spandau	an	5.02	.	.	.	6.05	.	.	7.05	.	.	8.05	.	.	9.05	.	.	10.04	10.04	.	.	11.05	
Berlin-Spandau	ab	5.07	.	.	.	6.07	.	.	7.07	.	.	8.07	.	.	9.07	.	.	10.05	10.05	.	.	11.07	
Berlin-Charlottenburg	an	5.14	.	.	.	6.14	.	.	7.14	.	.	8.14	.	.	9.14	.	.	10.13	10.14	.	.	11.14	
Berlin-Charlottenburg	ab	0.42	.	.	.	4.35	5.15	5.15	5.35	.	6.15	6.35	.	7.15	7.35	.	8.15	8.35	.	9.15	9.35	.	10.15	10.15	10.35	.	11.15
Berlin Zoologischer Garten		0.46	.	.	.	4.39	5.19	5.19	5.39	.	6.19	6.39	.	7.19	7.39	.	8.19	8.39	.	9.19	9.39	.	10.19	10.19	10.39	.	11.19
Berlin Hbf	an	0.50	.	.	.	4.44	5.24	5.24	5.43	.	6.24	6.44	.	7.24	7.44	.	8.24	8.44	.	9.24	9.44	.	10.24	10.24	10.44	.	11.24
Berlin Hbf	ab	0.52	.	.	.	4.46	5.26	5.26	5.45	6.07	6.26	6.46	7.07	7.26	7.46	8.07	8.26	8.46	9.07	9.26	9.46	10.07	10.26	10.26	10.46	11.07	11.26
Berlin Friedrichstraße		0.55	.	.	.	4.49	5.29	5.29	5.48		6.29	6.49		7.29	7.49		8.29	8.49		9.29	9.49		10.29	10.29	10.49		11.29
Berlin Alexanderplatz		1.00	.	.	.	4.53	5.33	5.33	5.52		6.33	6.53		7.33	7.53		8.33	8.53		9.33	9.53		10.33	10.33	10.53		11.33
Berlin Ostbahnhof	an	1.02	.	.	.	4.56	5.36	5.36	5.55		6.36	6.56		7.36	7.56		8.36	8.56		9.36	9.56		10.36	10.36	10.56		11.36
Berlin Ostbahnhof	ab	1.04	.	.	.	4.58	5.38	5.38	5.57		6.38	6.58		7.38	7.58		8.38	8.58		9.38	9.58		10.38	10.38	10.58		11.38
Berlin Ostkreuz	an	1.07	.	.	.	5.00	5.40	5.40	5.59		6.40	7.00		7.40	8.00		8.40	9.00		9.40	10.00		10.40	10.40	11.00		11.40
Berlin Ostkreuz	ab	1.09	3.54	.	.	5.02	5.42	5.42	6.01		6.42	7.02		7.42	8.02		8.42	9.02		9.42	10.02		10.42	10.42	11.02		11.42
Berlin Potsdamer Platz										6.11			7.11			8.11			9.11			10.11				11.11	
Berlin Südkreuz	an									6.14			7.14			8.14			9.14			10.14				11.14	
Berlin Südkreuz	ab									6.16			7.16			8.16			9.16			10.16				11.16	
↔ Flughafen BER	an									6.28			7.28			8.28			9.28			10.28				11.28	
↔ Flughafen BER	ab									6.30			7.30			8.30			9.30			10.30				11.30	
Königs Wusterhausen	an	1.30	4.14	.	.	5.20	6.02	6.02	6.20	6.42	7.02	7.20	7.42	8.02	8.20	8.41	9.02	9.20	9.42	10.02	10.20	10.42	11.02	11.02	11.20	11.42	12.02
Königs Wusterhausen	ab	1.31	4.15	.	.	5.22	6.03	6.03	6.22	6.43	7.03	7.22	7.43	8.03	8.22	8.43	9.03	9.22	9.43	10.03	10.22	10.43	11.03	11.03	11.22	11.43	12.03
Zeesen		1.35	4.19	.	.	5.25			6.25			7.25			8.25			9.25			10.25					11.25	
Bestensee		1.38	4.22	.	.	5.28			6.28			7.28			8.28			9.28			10.28					11.28	
Groß Köris		1.44	4.28	.	.	5.34			6.34	6.52		7.34			8.34			9.34			10.34					11.34	
Halbe		1.49	4.32	.	.	5.38			6.38			7.38			8.38			9.38			10.38					11.38	
Oderin		1.53	4.36	.	.	5.42			6.42			7.42			8.42			9.42			10.42					11.42	
Brand Tropical Islands		1.57	4.40	.	.	5.46	6.18	6.18	6.46		7.18	7.46		8.18	8.46		9.18	9.46		10.18	10.46		11.18	11.18	11.46		12.18
Schönwalde (Spreewald)		2.01	4.44	.	.	5.50			6.50			7.50			8.50			9.50			10.50					11.50	
Lubolz		2.05	4.47	.	.	5.53			6.53			7.53			8.53			9.53			10.53					11.53	
Lübben (Spreewald)		2.09	4.51	.	.	5.57	6.26	6.26	6.57	7.09	7.26	7.57	8.07	8.26	8.57	9.07	9.26	9.57	10.07	10.26	10.57	11.07	11.26	11.26	11.57	12.07	12.26
Lübbenau (Spreewald)	an	2.15	4.57	.	.	6.03	6.32	6.32	7.03	7.17	7.32	8.03	8.15	8.32	9.03	9.15	9.32	10.03	10.15	10.32	11.03	11.15	11.32	11.32	12.03	12.15	12.32
Lübbenau (Spreewald)	ab	2.16	4.59	5.03	5.27	6.04	6.33	6.33	7.04	.	7.33	8.04	.	8.33	9.04	.	9.33	10.04	.	10.33	11.04	.	11.33	11.33	12.04	.	12.33
Raddusch		2.22		5.09	5.32		6.39	6.39			7.39			8.39			9.39			10.39			11.39	11.39			12.39
Vetschau		2.26		5.13	5.38		6.43	6.43			7.43			8.43			9.43			10.43			11.43	11.43			12.43
Kunersdorf		2.31		5.18	5.44		6.48	6.48			7.48			8.49			9.49			10.48			11.48	11.48			12.48
Kolkwitz		2.35		5.22	5.49		6.52	6.52			7.52			8.52			9.50			10.49			11.50	11.50			12.50
Cottbus Hbf	an	2.40		5.28	5.55		6.56	6.56			7.57			8.56			9.55			10.55			11.55	11.55			12.55
Calau (NI)		.	5.13	.	.	6.16	.	.	7.16	.	.	8.16	.	.	9.16	.	.	10.16	.	.	11.16	.	.	12.16	.	.	13.16
Luckaitztal		.	5.19	.	.	6.22	.	.	7.22	.	.	8.22	.	.	9.22	.	.	10.22	.	.	11.22	.	.	12.22	.	.	13.22
Altdöbern		.	5.23	.	.	6.25	.	.	7.25	.	.	8.25	.	.	9.25	.	.	10.25	.	.	11.25	.	.	12.25	.	.	13.25
Großbräschen		.	5.29	.	.	6.31	.	.	7.31	.	.	8.31	.	.	9.31	.	.	10.31	.	.	11.31	.	.	12.31	.	.	13.31
Sedlitz Ost		.	5.34	.	.	6.36	.	.	7.36	.	.	8.36	.	.	9.36	.	.	10.36	.	.	11.36	.	.	12.36	.	.	13.36
Senftenberg	an	.	5.39	.	.	6.41	.	.	7.41	.	.	8.41	.	.	9.41	.	.	10.41	.	.	11.41	.	.	12.41	.	.	13.41

Verkehrshinweise

- a nicht 1., 14., 25. Mai
- b auch 1., 14., 25. Mai

V1 Berlin-Charlottenburg - Berlin Ostbahnhof: täglich;
Berlin Ostbahnhof - Senftenberg: Mo-Fr,
nicht 1., 14., 25. Mai

-  Barrierefreie Fahrzeuge
-  Fahrradmitnahme begrenzt möglich

Aufgrund der Generalsanierung der Strecke Hamburg
↔ Berlin, von der auch die Linie RE2 betroffen
ist, kommt es zu umfangreichen Änderungen im
Regionalverkehr.

- Ausfall RE2 ab Berlin-Spandau ↔ Nauen, Ersatz durch Zug & Bus
- Umleitung des RE2 ab Berlin-Spandau nach Hennigsdorf mit Halt in Dallgow-Döberitz.



Liniennummer	RE7	RE20	RE2	RE7	RE20	RE2	RE7	RE20	RE2	RE7	RE20	RE2	RE7	RE20	RE2	RE7	RE20	RE2	RE7	RE20	RE2	RE7	RE20	RE2	RE7	RE20	
Fahrtnummer	3716	18512	3116	3718	18514	3118	3720	18516	3120	3722	18518	3122	3724	18520	3124	3726	18522	3126	3728	18524	3128	3730	18526	3130	3732	18528	
Verkehrshinweise	täglich	täglich	täglich	täglich	täglich	täglich	täglich	täglich	täglich	täglich	täglich	täglich	täglich	täglich	täglich	täglich	täglich	täglich	täglich	täglich	täglich	täglich	täglich	täglich	täglich	täglich	
Kommt aus	Dessau			Dessau			Dessau			Dessau			Dessau			Dessau			Dessau			Dessau			Dessau		
Hennigsdorf (b Berlin)	ab	.	11.35	.	.	12.35	.	.	13.35	.	.	14.35	.	.	15.35	.	.	16.35	.	.	17.34	.	.	18.34	.	.	
Dallgow-Döberitz	.	.	11.59	.	.	12.59	.	.	13.59	.	.	14.59	.	.	15.58	.	.	16.59	.	.	17.59	.	.	18.59	.	.	
Berlin-Staaken	
Berlin-Spandau	an	.	12.05	.	.	13.05	.	.	14.05	.	.	15.05	.	.	16.04	.	.	17.05	.	.	18.05	.	.	19.05	.	.	
Berlin-Spandau	ab	.	12.07	.	.	13.07	.	.	14.07	.	.	15.07	.	.	16.05	.	.	17.07	.	.	18.07	.	.	19.07	.	.	
Berlin-Charlottenburg	an	.	12.14	.	.	13.14	.	.	14.14	.	.	15.14	.	.	16.13	.	.	17.14	.	.	18.14	.	.	19.13	.	.	
Berlin-Charlottenburg	ab	11.35	.	12.15	12.35	.	13.15	13.35	.	14.15	14.35	.	15.15	15.35	.	16.15	16.35	.	17.15	17.35	.	18.15	18.35	.	19.15	19.35	
Berlin Zoologischer Garten	11.39	.	12.19	12.39	.	13.19	13.39	.	14.19	14.39	.	15.19	15.39	.	16.19	16.39	.	17.19	17.39	.	18.19	18.39	.	19.19	19.39	.	
Berlin Hbf	an	11.44	.	12.24	12.44	.	13.24	13.44	.	14.24	14.44	.	15.24	15.44	.	16.24	16.44	.	17.24	17.44	.	18.24	18.44	.	19.24	19.44	
Berlin Hbf	ab	11.46	12.07	12.26	12.46	13.07	13.26	13.46	14.07	14.26	14.46	15.07	15.26	15.46	16.07	16.26	16.46	17.07	17.26	17.46	18.07	18.26	18.46	19.07	19.26	19.46	20.07
Berlin Friedrichstraße	11.49		12.29	12.49		13.29	13.49		14.29	14.49		15.29	15.49		16.29	16.49		17.29	17.49		18.29	18.49		19.29	19.49		
Berlin Alexanderplatz	11.53		12.33	12.53		13.33	13.53		14.33	14.53		15.33	15.53		16.33	16.53		17.33	17.53		18.33	18.53		19.33	19.53		
Berlin Ostbahnhof	an	11.56		12.36	12.56		13.36	13.56		14.36	14.56		15.36	15.56		16.36	16.56		17.36	17.56		18.36	18.56		19.36	19.56	
Berlin Ostbahnhof	ab	11.58		12.38	12.58		13.38	13.58		14.38	14.58		15.38	15.58		16.38	16.58		17.38	17.58		18.38	18.58		19.38	19.58	
Berlin Ostkreuz	an	12.00		12.40	13.00		13.40	14.00		14.40	15.00		15.40	16.00		16.40	17.00		17.40	18.00		18.40	19.00		19.40	20.00	
Berlin Ostkreuz	ab	12.02		12.42	13.02		13.42	14.02		14.42	15.02		15.42	16.02		16.42	17.02		17.42	18.02		18.42	19.02		19.42	20.02	
Berlin Potsdamer Platz		12.11		13.11		14.11		15.11		16.11		17.11		18.11		19.11		20.11								20.11	
Berlin Südkreuz	an	12.14		13.14		14.14		15.14		16.14		17.14		18.14		19.14		20.14								20.14	
Berlin Südkreuz	ab	12.16		13.16		14.16		15.16		16.16		17.16		18.16		19.16		20.16								20.16	
↔ Flughafen BER	an	12.28		13.28		14.28		15.28		16.28		17.28		18.28		19.28		20.28								20.28	
↔ Flughafen BER	ab	12.30		13.30		14.30		15.30		16.30		17.30		18.30		19.30		20.30								20.30	
Königs Wusterhausen	an	12.20	12.42	13.02	13.20	13.42	14.02	14.20	14.42	15.02	15.20	15.42	16.02	16.20	16.42	17.02	17.20	17.42	18.02	18.20	18.42	19.02	19.20	19.42	20.02	20.20	20.42
Königs Wusterhausen	ab	12.22	12.43	13.03	13.22	13.43	14.03	14.22	14.43	15.03	15.22	15.43	16.03	16.22	16.43	17.03	17.22	17.43	18.03	18.22	18.43	19.03	19.22	19.43	20.03	20.22	20.43
Zeesen	12.25			13.25			14.25			15.25			16.25			17.25			18.25			19.25				20.25	
Bestensee	12.28			13.28			14.28			15.28			16.28			17.28			18.28			19.28				20.28	
Groß Köris	12.34			13.34			14.34			15.34			16.34			17.34			18.34			19.34				20.34	
Halbe	12.38			13.38			14.38			15.38			16.38			17.38			18.38			19.38				20.38	
Oderin	12.42			13.42			14.42			15.42			16.42			17.42			18.42			19.42				20.42	
Brand Tropical Islands	12.46		13.18	13.46		14.18	14.46		15.18	15.46		16.18	16.46		17.18	17.46		18.18	18.46		19.18	19.46		20.18	20.46		
Schönwalde (Spreewald)	12.50			13.50			14.50			15.50			16.50			17.50			18.50			19.50				20.50	
Lubolz	12.53			13.53			14.53			15.53			16.53			17.53			18.53			19.53				20.53	
Lübben (Spreewald)	12.57	13.07	13.26	13.57	14.07	14.26	14.57	15.07	15.26	15.57	16.07	16.26	16.57	17.07	17.26	17.57	18.07	18.26	18.57	19.07	19.26	19.57	20.07	20.26	20.57	21.07	
Lübbenau (Spreewald)	an	13.03	13.15	13.32	14.03	14.15	14.32	15.03	15.15	15.32	16.03	16.15	16.32	17.03	17.15	17.32	18.03	18.15	18.32	19.03	19.15	19.32	20.03	20.15	20.32	21.03	21.15
Lübbenau (Spreewald)	ab	13.04	.	13.33	14.04	.	14.33	15.04	.	15.33	16.04	.	16.33	17.04	.	17.33	18.04	18.27	18.33	19.04	.	19.33	20.04	20.27	20.33	21.04	21.27
Raddusch			13.39			14.39			15.39			16.39			17.39			18.39			19.39			20.39			
Vetschau			13.43			14.43			15.43			16.43			17.43			18.35	18.43			19.43		20.35	20.43	21.35	
Kunersdorf					14.48				16.48			18.48			20.48												
Kolkwitz			13.50			15.50			17.50			19.50			21.50												
Cottbus Hbf	an		13.55			14.55			15.55			16.55			17.55			18.47	18.55			19.55		20.47	20.55	21.48	
Calau (NI)	13.16	.	.	14.16	.	.	15.16	.	.	16.16	.	.	17.16	.	.	18.16	.	.	19.16	.	.	20.16	.	.	21.16	.	
Luckaitztal	13.22	.	.	14.22	.	.	15.22	.	.	16.22	.	.	17.22	.	.	18.22	.	.	19.22	.	.	20.22	.	.	21.22	.	
Altdöbern	13.25	.	.	14.25	.	.	15.25	.	.	16.25	.	.	17.25	.	.	18.25	.	.	19.25	.	.	20.25	.	.	21.25	.	
Großbräschen	13.31	.	.	14.31	.	.	15.31	.	.	16.31	.	.	17.31	.	.	18.31	.	.	19.31	.	.	20.31	.	.	21.31	.	
Sedlitz Ost	13.36	.	.	14.36	.	.	15.36	.	.	16.36	.	.	17.36	.	.	18.36	.	.	19.36	.	.	20.36	.	.	21.36	.	
Senftenberg	an	13.41	.	14.41	.	.	15.41	.	.	16.41	.	.	17.41	.	.	18.41	.	.	19.41	.	.	20.41	.	.	21.41	.	



Verkehrshinweise
 ♿ Barrierefreie Fahrzeuge
 🚲 Fahrradmitnahme begrenzt möglich

Aufgrund der Generalsanierung der Strecke Hamburg ↔ Berlin, von der auch die Linie RE2 betroffen ist, kommt es zu umfangreichen Änderungen im Regionalverkehr.
 - Ausfall RE2 ab Berlin-Spandau ↔ Nauen, Ersatz durch Zug & Bus
 - Umleitung des RE2 ab Berlin-Spandau nach Hennigsdorf mit Halt in Dallgow-Döberitz.

DB Regio

VBB-Tarif | Gültig bis 14.06.2026

Liniennummer	RE2	RE7	RE20	RE2	RE7	RE7	RE2	RE7	RE7	RE2
Fahrtnummer	3132	3734	18530	3134	3736	3738	3136	3744	3740	3138
Verkehrshinweise	täglich	täglich	täglich	täglich	täglich	täglich	täglich	täglich	täglich	täglich

Verkehrshinweise	
	Barrierefreie Fahrzeuge
	Fahrradmitnahme begrenzt möglich

Kommt aus		Dessau		Dessau	Dessau		Dessau		Dessau
Hennigsdorf (b Berlin)	ab	19.35	.	20.35	.	22.02	.	23.00	
Dallgow-Döberitz		19.59	.	20.59	.	22.24	.	23.23	
Berlin-Staaken			.		.	22.28	.	23.27	
Berlin-Spandau	an	20.05	.	21.05	.	22.33	.	23.31	
Berlin-Spandau	ab	20.07	.	21.07	.	22.35	.	23.34	
Berlin-Charlottenburg	an	20.14	.	21.14	.	22.42	.	23.41	
Berlin-Charlottenburg	ab	20.15	20.35	21.15	21.35	22.35	22.43	23.35	23.42
Berlin Zoologischer Garten		20.19	20.39	21.19	21.39	22.39	22.47	23.39	23.46
Berlin Hbf	an	20.24	20.44	21.24	21.44	22.44	22.51	23.44	23.50
Berlin Hbf	ab	20.26	20.46	20.52	21.26	21.46	22.46	22.53	23.46
Berlin Friedrichstraße		20.29	20.49	21.29	21.49	22.49	22.56	23.49	23.55
Berlin Alexanderplatz		20.33	20.53	21.33	21.53	22.53	23.00	23.53	23.59
Berlin Ostbahnhof	an	20.36	20.56	21.36	21.56	22.56	23.03	23.56	0.02
Berlin Ostbahnhof	ab	20.38	20.58	21.38	21.58	.	23.05	.	0.04
Berlin Ostkreuz	an	20.40	21.00	21.40	22.00	.	23.08	.	0.07
Berlin Ostkreuz	ab	20.42	21.02	21.42	22.02	.	23.10	.	0.10
Berlin Potsdamer Platz				20.56					
Berlin Südkreuz	an			20.59					
Berlin Südkreuz	ab			21.01					
✕ Flughafen BER	an			21.14					
✕ Flughafen BER	ab			21.27					
Königs Wusterhausen	an	21.02	21.20	21.42	22.02	22.20	.	23.30	.
Königs Wusterhausen	ab	21.03	21.22	21.43	22.03	22.22	.	23.31	.
Zeesen			21.25			22.25	.	23.35	.
Bestensee			21.28			22.28	.	23.38	.
Groß Köris			21.34			22.34	.	23.44	.
Halbe			21.38			22.38	.	23.49	.
Oderin			21.42			22.42	.	23.52	.
Brand Tropical Islands		21.18	21.46	22.18	22.46	.	23.56	.	0.56
Schönwalde (Spreewald)			21.50			22.50	.	0.01	.
Lubolz			21.53			22.53	.	0.05	.
Lübben (Spreewald)		21.26	21.57	22.07	22.26	22.57	.	0.09	.
Lübbenau (Spreewald)	an	21.32	22.04	22.14	22.32	23.04	.	0.15	.
Lübbenau (Spreewald)	ab	21.33	.	22.25	22.33	.	0.16	0.22	.
Raddusch		21.39	.	22.39	.	.	0.22		1.22
Vetschau		21.43	.	22.33	22.43	.	0.26		1.26
Kunersdorf			.	22.48	.	.	0.31		1.31
Kolkwitz		21.50	.		.	.	0.35		1.35
Cottbus Hbf	an	21.55	.	22.43	22.55	.	0.40		1.40
Calau (NI)		0.33	.	.
Luckäitztal		0.39	.	.
Altdöbern		0.43	.	.
Großbräschen		0.48	.	.
Sedlitz Ost		0.54	.	.
Senftenberg	an	0.59	.	.

Aufgrund der Generalsanierung der Strecke Hamburg
 ↔ Berlin, von der auch die Linie RE2 betroffen ist, kommt es zu umfangreichen Änderungen im Regionalverkehr.

- Ausfall RE2 ab Berlin-Spandau ↔ Nauen, Ersatz durch Zug & Bus
- Umleitung des RE2 ab Berlin-Spandau nach Hennigsdorf mit Halt in Dallgow-Döberitz.



Liniennummer	RE2	RE7	RE2	RE20	RE7	RE2	RE20	RE7	RE2	RE20	RE7	RE2	RE20	RE7	RE2	RE20	RE7	RE2	RE20	RE7	RE2	RE20	RE7	RE2	RE20					
Fahrtnummer	3101	3707	3103	18501	3709	3105	18503	3711	3107	18505	3713	3109	18507	3715	3111	18509	3717	3113	18511	3719	3115	18513	3721	3117	18515	3723	3119	18517		
Verkehrshinweise	Mo-Fr	täglich	täglich	täglich	Mo-Fr	täglich	täglich	täglich	täglich	täglich	täglich	täglich	täglich	täglich	täglich	täglich	täglich	täglich	täglich	täglich	täglich	täglich	täglich	täglich	täglich	täglich	täglich	täglich		
Senftenberg	ab	.	.	.	4.11	.	.	5.11	.	.	6.14	.	.	7.14	.	.	8.14	.	.	9.14	.	.	10.14	.	.	11.14	.	.		
Sedlitz Ost	4.17	.	.	5.17	.	.	6.19	.	.	7.19	.	.	8.19	.	.	9.19	.	.	10.19	.	.	11.19	.	.		
Großbräschen	4.24	.	.	5.24	.	.	6.26	.	.	7.26	.	.	8.26	.	.	9.26	.	.	10.26	.	.	11.26	.	.		
Altdöbern	4.30	.	.	5.30	.	.	6.32	.	.	7.32	.	.	8.32	.	.	9.32	.	.	10.32	.	.	11.32	.	.		
Luckäitztal	4.34	.	.	5.34	.	.	6.36	.	.	7.36	.	.	8.36	.	.	9.36	.	.	10.36	.	.	11.36	.	.		
Calau (NI)	4.41	.	.	5.41	.	.	6.43	.	.	7.43	.	.	8.43	.	.	9.43	.	.	10.43	.	.	11.43	.	.		
Cottbus Hbf	ab	.	.	4.00	4.24	4.57	5.23	6.07	6.12	7.03	8.04	9.03	10.03	11.03	12.03															
Kolkwitz	.	.	4.06		5.03					8.09			10.09		12.09															
Kunersdorf	.	.	4.10		5.07					7.11			9.11		11.11															
Vetschau	.	.	4.15	4.36	5.16	5.36	6.17	6.25	7.16	8.16	9.16	10.16	11.16	12.16																
Raddusch	.	.	4.19		5.20		6.21		7.20	8.20	9.20	10.20	11.20	12.20																
Lübbenau (Spreewald)	an	.	4.24	4.43	4.52	5.26	5.43	5.52	6.26	6.32	6.54	7.26	7.54	8.26	8.54	9.26	9.54	10.26	10.54	11.26	11.54	12.26								
Lübbenau (Spreewald)	ab	.	3.53	4.25	4.44	4.53	5.27	5.44	5.53	6.27	6.44	6.55	7.27	7.44	7.55	8.27	8.44	8.55	9.27	9.44	9.55	10.27	10.44	10.55	11.27	11.44	11.55	12.27	12.44	
Lübben (Spreewald)	.	.	4.00	4.32	4.52	5.00	5.34	5.52	6.00	6.34	6.52	7.02	7.34	7.52	8.02	8.34	8.52	9.02	9.34	9.52	10.02	10.34	10.52	11.02	11.34	11.52	12.02	12.34	12.52	
Lubolz	.	.	4.04		5.04		6.04		7.05		8.05		9.05		10.05		11.05		12.05											
Schönwalde (Spreewald)	.	.	4.07		5.07		6.07		7.09		8.09		9.09		10.09		11.09		12.09											
Brand Tropical Islands	.	.	4.12	4.40	5.12	5.42	6.12	6.42	7.13	7.42	8.13	8.42	9.13	9.42	10.13	10.42	11.13	11.42	12.13	12.42										
Oderin	.	.	4.15		5.15		6.15		7.17		8.17		9.17		10.17		11.17		12.17											
Halbe	.	.	4.19		5.19		6.19		7.20		8.20		9.20		10.20		11.20		12.20											
Groß Köris	.	.	4.24		5.24		6.24		7.25		8.25		9.25		10.25		11.25		12.25											
Bestensee	.	.	4.30	4.52	5.30		6.30		7.31		8.31		9.31		10.31		11.31		12.31											
Zeesen	.	.	4.33		5.33		6.33		7.34		8.34		9.34		10.34		11.34		12.34											
Königs Wusterhausen	an	.	4.36	4.56	5.15	5.36	5.56	6.15	6.36	6.56	7.15	7.36	7.56	8.15	8.36	8.56	9.15	9.36	9.56	10.15	10.36	10.56	11.15	11.36	11.56	12.15	12.36	12.56	13.15	
Königs Wusterhausen	ab	.	4.38	4.58	5.16	5.38	5.58	6.16	6.38	6.58	7.16	7.38	7.58	8.16	8.38	8.58	9.16	9.38	9.58	10.16	10.38	10.58	11.16	11.38	11.58	12.16	12.38	12.58	13.16	
✕ Flughafen BER	an	.			5.29		6.29		7.29		8.29		9.29		10.29		11.29		12.29											
✕ Flughafen BER	ab	.			5.31		6.31		7.31		8.31		9.31		10.31		11.31		12.31											
Berlin Südkreuz	an	.			5.43		6.43		7.43		8.43		9.43		10.43		11.43		12.43											
Berlin Südkreuz	ab	.			5.45		6.45		7.45		8.45		9.45		10.45		11.45		12.45											
Berlin Potsdamer Platz	.	.			5.50		6.50		7.50		8.50		9.50		10.50		11.50		12.50											
Berlin Ostkreuz	an	.	4.56	5.18	5.56	6.18	6.57	7.18	7.56	8.18	8.56	9.18	9.56	10.18	10.56	11.18	11.56	12.18	12.56	13.18										
Berlin Ostkreuz	ab	4.16	4.59	5.20	5.59	6.20	6.59	7.20	7.59	8.20	8.59	9.20	9.59	10.20	10.59	11.20	11.59	12.20	12.59	13.20										
Berlin Ostbahnhof	an	4.20	5.02	5.23	6.02	6.23	7.02	7.23	8.02	8.23	9.02	9.23	10.02	10.23	11.02	11.23	12.02	12.23	13.02	13.23										
Berlin Ostbahnhof	ab	4.23	5.04	5.25	6.04	6.25	7.04	7.25	8.04	8.25	9.04	9.25	10.04	10.25	11.04	11.25	12.04	12.25	13.04	13.25										
Berlin Alexanderplatz	4.27	5.08	5.29	6.08	6.29	7.08	7.29	8.08	8.29	9.08	9.29	10.08	10.29	11.08	11.29	12.08	12.29	13.08	13.29											
Berlin Friedrichstraße	4.31	5.12	5.33	6.12	6.33	7.12	7.33	8.12	8.33	9.12	9.33	10.12	10.33	11.12	11.33	12.12	12.33	13.12	13.33											
Berlin Hbf	an	4.33	5.13	5.35	6.13	6.35	6.53	7.13	7.35	7.53	8.13	8.35	8.53	9.13	9.35	9.53	10.13	10.35	10.53	11.13	11.35	11.53	12.13	12.35	12.53	13.13	13.35	13.53		
Berlin Hbf	ab	4.35	5.15	5.37	6.15	6.37	7.15	7.37	8.15	8.37	9.15	9.37	10.15	10.37	11.15	11.37	12.15	12.37	13.15	13.37										
Berlin Zoologischer Garten	4.42	5.21	5.44	6.21	6.44	7.21	7.44	8.21	8.44	9.21	9.44	10.21	10.44	11.21	11.44	12.21	12.44	13.21	13.44											
Berlin-Charlottenburg	an	4.44	5.24	5.46	6.24	6.46	7.24	7.46	8.24	8.46	9.24	9.46	10.24	10.46	11.24	11.46	12.24	12.46	13.24	13.46										
Berlin-Charlottenburg	ab	4.47	5.25	5.47	6.25	6.47	7.25	7.47	8.25	8.47	9.25	9.47	10.25	10.47	11.25	11.47	12.25	12.47	13.25	13.47										
Berlin-Spandau	an	4.53	5.54	6.54	7.54	8.54	9.54	10.54	11.54	12.54	13.54																			
Berlin-Spandau	ab	4.55	5.56	6.56	7.56	8.56	9.56	10.56	11.56	12.56	13.56																			
Berlin-Staaken																														
Dallgow-Döberitz	5.02	6.02	7.02	8.02	9.02	10.02	11.02	12.02	13.02	14.02																				
Hennigsdorf (b Berlin)	an	5.23	6.23	7.23	8.23	9.23	10.23	11.23	12.23	13.23	14.23																			
Weiter nach		Dessau	Dessau	Dessau	Dessau	Dessau	Dessau	Dessau	Dessau	Dessau	Dessau	Dessau	Dessau	Dessau	Dessau	Dessau	Dessau	Dessau	Dessau	Dessau	Dessau	Dessau	Dessau	Dessau	Dessau	Dessau	Dessau	Dessau	Dessau	

Verkehrshinweise

a nicht 1., 14., 25. Mai

V1 Senftenberg – Berlin Ostbahnhof:
Mo-Fr, nicht 1., 14., 25. Mai;
Berlin Ostbahnhof – Berlin Charlottenburg: täglich

Barrierefreie Fahrzeuge
 Fahrradmitnahme begrenzt möglich

Aufgrund der Generalsanierung der Strecke Hamburg ↔ Berlin, von der auch die Linie RE2 betroffen ist, kommt es zu umfangreichen Änderungen im Regionalverkehr.

- Ausfall RE2 ab Berlin-Spandau ↔ Nauen, Ersatz durch Zug & Bus
- Umleitung des RE2 ab Berlin-Spandau nach Hennigsdorf mit Halt in Dallgow-Döberitz.

